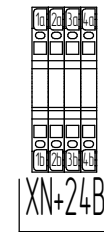
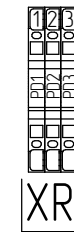
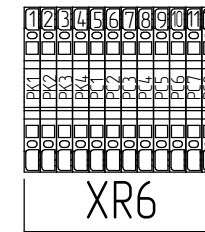
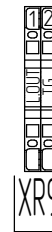
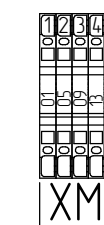
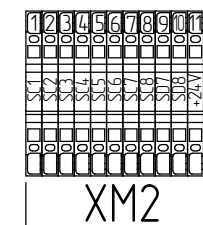
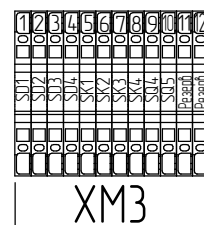
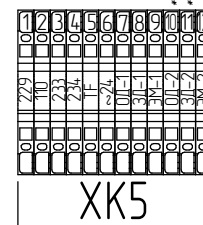


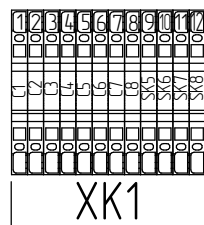


XR6, XR7 устанавливаются в станции парного управления

Внутренние цепи



Контакты 9-12 группы XR6 устанавливаются в станции административного управления



* - устанавливаются для проходной кабины